

## WORKSHEET

NAME - .....

CLASS - .....

ROLL NO. - .....

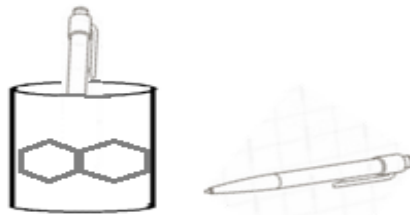
DATE - ... / ... / .....

SUBJECT - .....

TOPIC - .....

## अंदर – बाहर (Inside - Outside)

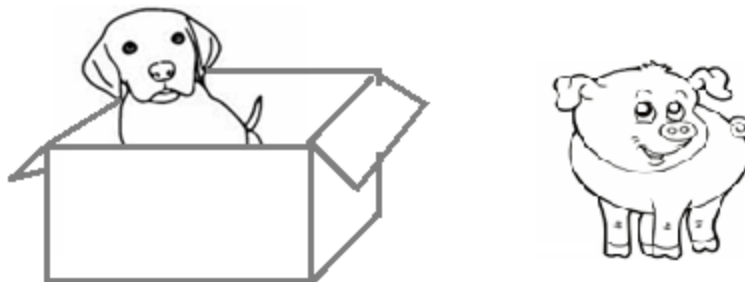
पेंसिल बॉक्स के अंदर (Inside) वाले पेन पर सही (✓) का निशान व बाहर (Outside) वाले पेन पर गलत (✗) का निशान लगाइए –



टोकरी के अंदर (Inside) वाली बॉल पर सही (✓) का निशान व बाहर (Outside) वाली बॉल पर गलत (✗) का निशान लगाइए –



डिब्बे के अंदर (Inside) वाले जानवर पर सही (✓) का निशान व बाहर (Outside) वाले जानवर पर गलत (✗) का निशान लगाइए –



Remark: \_\_\_\_\_

Teacher's Sign \_\_\_\_\_

WORKSHEET

NAME - .....

CLASS - .....

ROLL NO. - .....



DATE - ... / ... / .....

SUBJECT - .....





TOPIC - .....

बड़ा - छोटा (Bigger - Smaller)

बड़े (Bigger) पर सही (✓) का निशान लगाइए -



छोटे (Smaller) पर सही (✓) का निशान लगाइए -



Remark: \_\_\_\_\_

Teacher's Sign \_\_\_\_\_

WORKSHEET

NAME - .....

CLASS - .....

ROLL NO. - .....



DATE - ... / ... / .....

SUBJECT - .....

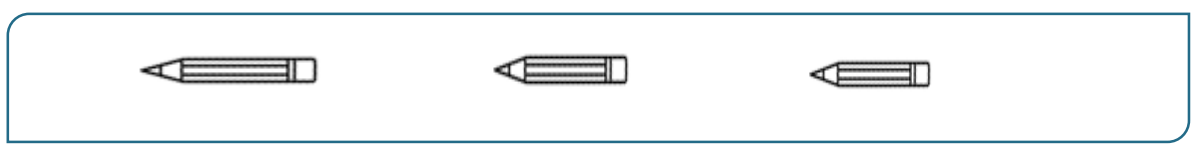
TOPIC - .....

सबसे बड़ा – सबसे छोटा (Biggest – Smallest)

सबसे बड़े (Biggest) पर सही (✓) का निशान लगाइए –



सबसे छोटे (Smallest) पर सही (✓) का निशान लगाइए –



Remark: \_\_\_\_\_

Teacher's Sign \_\_\_\_\_

# WORKSHEET

NAME - .....

CLASS - .....

ROLL NO. - .....


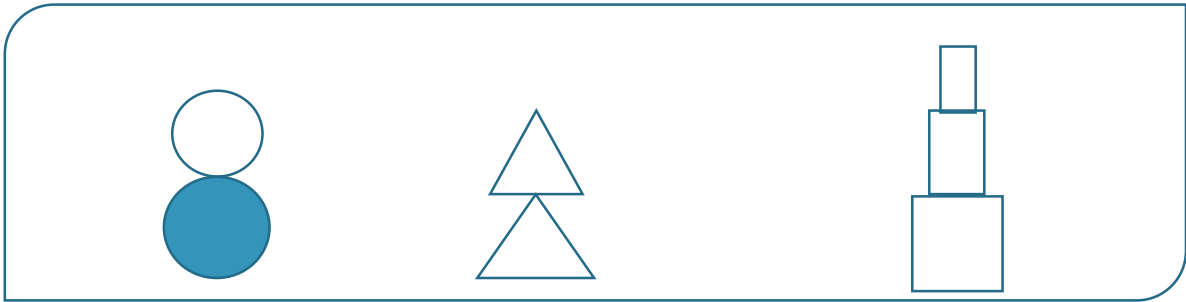
DATE - ... / ... / .....

SUBJECT - .....

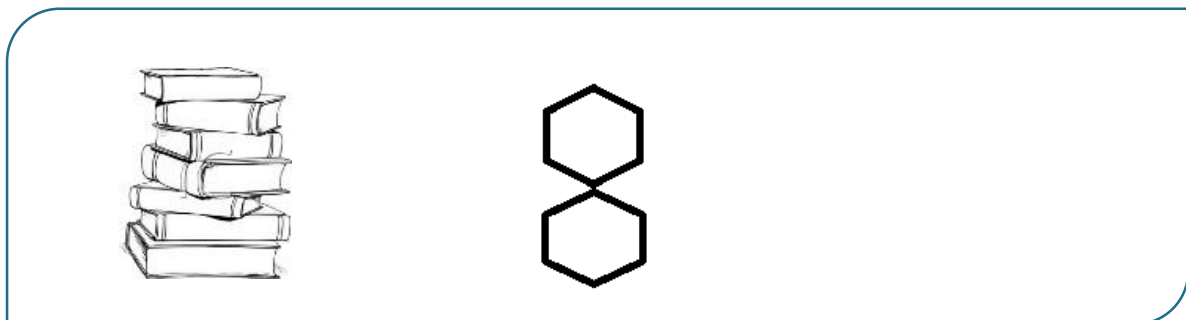
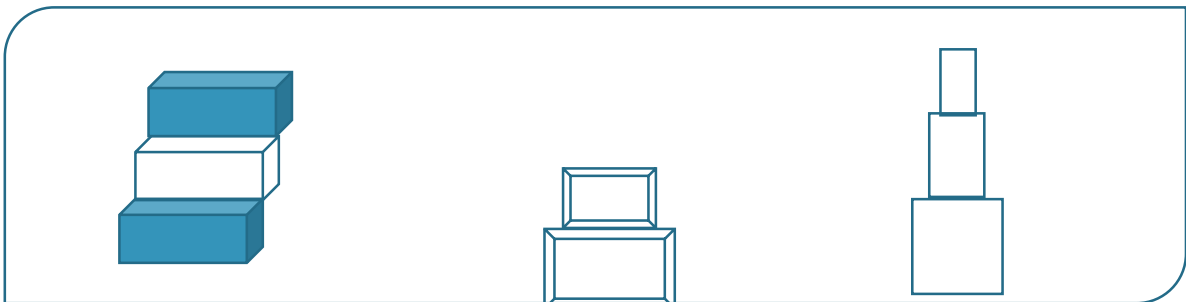
TOPIC - .....

## ऊपर – नीचे (Top – Bottom)

ऊपर वाली (Top) आकृति पर सही (✓) का निशान लगाइए –



नीचे वाली (Bottom) आकृति पर सही (✓) का निशान लगाइए –



Remark: \_\_\_\_\_

Teacher's Sign \_\_\_\_\_

## WORKSHEET

NAME - .....

CLASS - .....

ROLL NO. - .....


DATE - ... / ... / .....

SUBJECT - .....

TOPIC - .....

### पास – दूर (Nearer – Farther)

घड़े के पास (Nearer) वाले पक्षी पर सही (✓) का निशान लगाइए –



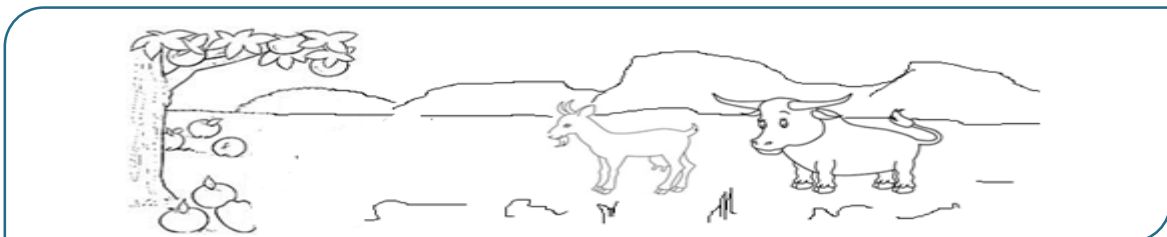
घर के पास (Nearer) वाले वाहन पर सही (✓) का निशान लगाइए –



फूलों से दूर (Farther) वाली तितली पर सही (✓) का निशान लगाइए –



पेड़ से दूर (Farther) वाले जानवर पर सही (✓) का निशान लगाइए –



Remark: \_\_\_\_\_

Teacher's Sign \_\_\_\_\_

## WORKSHEET

NAME - .....

CLASS - .....

ROLL NO. - .....


DATE - ... / ... / .....

SUBJECT - .....

TOPIC - .....

### सबसे पास – सबसे दूर (Nearest – Farthest)


पेड़ के सबसे पास (Nearest) वाले जानवर पर सही (✓) का निशान लगाइए –




फूलों के सबसे पास (Nearest) वाली तितली पर सही (✓) का निशान लगाइए –



घर से सबसे दूर (Farthest) वाले वाहन पर सही (✓) का निशान लगाइए –



पेड़ से सबसे दूर (Farthest) वाले पक्षी पर सही (✓) का निशान लगाइए –



Remark: \_\_\_\_\_

Teacher's Sign \_\_\_\_\_

## WORKSHEET

NAME - .....

CLASS - .....

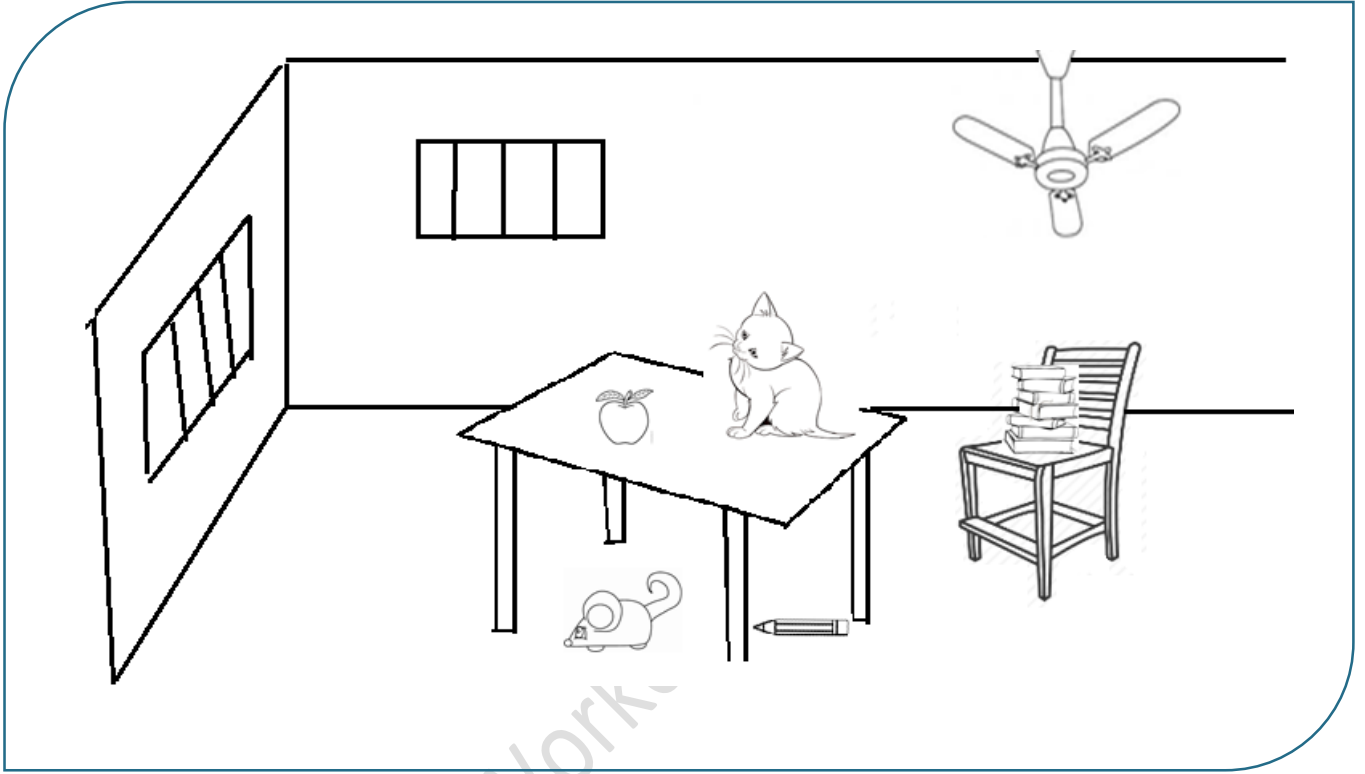
ROLL NO. - .....

DATE - ... / ... / .....

SUBJECT - .....

TOPIC - .....

## ऊपर – नीचे (On - Under) Above - Below



मेज के ऊपर (On) वाले वस्तु व जानवर पर सही (✓) का निशान लगाइए –

मेज के नीचे (Under) वाले वस्तु व जानवर पर गलत (✗) का निशान लगाइए –

कुर्सी के ऊपर (On) वाले वस्तु पर सही (✓) का निशान लगाइए –

कुर्सी से ऊपर (Above) वाले वस्तु पर गोला ○ बनाइए –

पंखे से नीचे (Below) वाली वस्तुओं पर चौकोर □ बनाइए –

( चित्रों पर सुंदर रंग भरिए )

Remark: \_\_\_\_\_

Teacher's Sign \_\_\_\_\_