

WORKSHEET

NAME - .....

CLASS - .....

ROLL NO. - .....

DATE - ... / ... / .....

SUBJECT - .....

TOPIC - .....

देखकर पढ़िए व रंग भी भरें




मोर



कोट



तोता




घोड़ा



टोपी



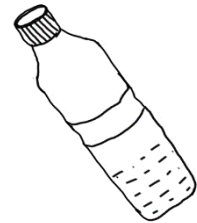
गोभी



रोटी



कोयल



बोतल

Remark: \_\_\_\_\_

Teacher's Sign \_\_\_\_\_

WORKSHEET

NAME - .....

CLASS - .....

ROLL NO. - .....

DATE - ... / ... / .....

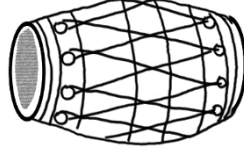
SUBJECT - .....

TOPIC - .....

देखकर पढ़िए व रंग भी भरें



जोकर




ढोलक



समोसा



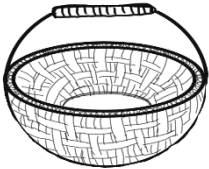
कटोरा



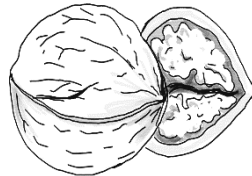
झोपड़ी




ओखली



टोकरी



अखरोट



खरगोश

Remark: \_\_\_\_\_

Teacher's Sign \_\_\_\_\_

## WORKSHEET

NAME - .....

CLASS - .....

ROLL NO. - .....

DATE - ... / ... / .....

SUBJECT - .....

TOPIC - .....

## इन शब्दों को भी पढ़िए -

ओर	चोर	जोर	डोर	मोर	शोर
कोट	खोट	चोट	नोट	लोट	वोट
खोल	गोल	बोल	मोल	तोल	
मोड़	छोड़	जोड़	तोड़	फोड़	होड़
भोग	योग	रोग	लोग	सोच	मोच
करो	भरो	मरो	डरो	उठो	
आओ	खाओ	गाओ	लाओ	जाओ	पाओ
खोता	पोता	धोता	सोता	तोता	होता

## " ओ " की ( े ) मात्रा लगाइए व उच्चारण भी किजिए -

क + े = को

च + े =

ट + े =

ख + े =

छ + े =

ठ + े =

ग + े =

ज + े =

... + े =

घ + े =

झ + े =

... + े =

Remark: \_\_\_\_\_

Teacher's Sign \_\_\_\_\_

## WORKSHEET

NAME - .....

CLASS - .....

ROLL NO. - .....

DATE - ... / ... / .....

SUBJECT - .....

TOPIC - .....

## इन शब्दों को भी पढ़िए -

गोपी	टोपी	थोपी	रोपी	धोबी
खोली	गोली	डोली	बोली	होली
ओखली	पोटली	मोहन	रोहन	सोहन
गोपाल	भोपाल	ढोलक	बोतल	समोसा
अनोखा	अनोखी	कोमल	कठोर	चकोर
टोकरा	छोकरा	छोकरी	झोपड़ी	खोपड़ी
बचाओ	जोड़ना	तोड़ना	मोड़ना	कोयला
सोलह	मोटर	जोकर	लोमड़ी	पोलियो
भोजन	रेडियो	दोपहर	अनमोल	सोमवार

## " ओ " की ( ो ) मात्रा लगाइए व उच्चारण भी किजिए -

त + ो = तो

न + ो =

भ + ो =

थ + ो =

प + ो =

म + ो =

द + ो =

फ + ो =

.... + ो =

ध + ो =

ब + ो =

.... + ो =

Remark: \_\_\_\_\_

Teacher's Sign \_\_\_\_\_

## WORKSHEET

NAME - .....

CLASS - .....

ROLL NO. - .....



DATE - ... / ... / .....

SUBJECT - .....




TOPIC - .....

## मेरे नाम की रेलगाड़ी

मेरे नाम में आए अक्षरों को अलग-अलग डिब्बे में बैठाओ -



डिब्बे में लिखे अक्षरों को मिलाकर नाम बनाओ -



Remark: \_\_\_\_\_

Teacher's Sign \_\_\_\_\_

WORKSHEET

NAME - .....

CLASS - .....


ROLL NO. - .....

DATE - ... / ... / .....

SUBJECT - .....

TOPIC - .....

चित्र के सही नाम पर गोला  बनाइए व रंग भी भरें -



गोभी  घोड़ा कोट



गोभी  घोड़ा कोट



गोभी  घोड़ा कोट



तोता मोर टोपी




तोता मोर टोपी




तोता मोर टोपी



बोतल रोटी कोयल



बोतल रोटी कोयल



बोतल रोटी कोयल

Remark: \_\_\_\_\_

Teacher's Sign \_\_\_\_\_