

WORKSHEET

NAME -

CLASS -

ROLL NO. -

DATE - ... / ... /

SUBJECT -

TOPIC -

चित्रों का मिलान, नाम से किजिए -

रोटी
समोसा
गोभी
कटोरा
ढोलक

ओखली
टोपी
बोतल
झोपड़ी
टोकरी

चित्रों के नाम वर्ग पहेली में खोज कर गोला किजिए -



को	ट	से	ट
य	जो	तो	घो
ल	क	ता	ड़ा
मो	र	पा	ना



अक्षरों को मिलाकर नए शब्द बनाइए -

खो

- ल — खोल
- ज —
- टा —

मो

- ल — मोल
- ड़ —
- टा —

Remark: _____

Teacher's Sign _____

WORKSHEET

NAME -

CLASS -


ROLL NO. -

DATE - ... / ... /

SUBJECT -

TOPIC -


चित्रों को देखकर नाम पूरा किजिए -



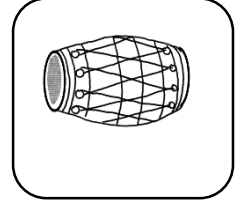
... टी




.... भी




....यल




.....लक



.... र



.... ता

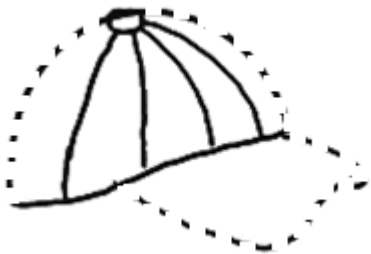


.... ङा



.... ट

चित्रों को पूरा किजिए व नाम लिखकर सुंदर रंग भी भरें -



.....



.....



.....

Remark: _____

Teacher's Sign _____

WORKSHEET

NAME -

CLASS -


ROLL NO. -

DATE - ... / ... /


SUBJECT -

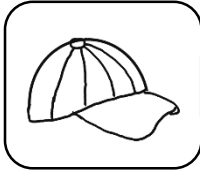
TOPIC -

चित्रों के नाम लिखिए व रंग भी भरें -



घोड़ा









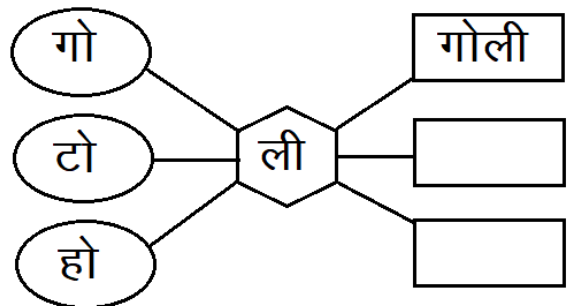
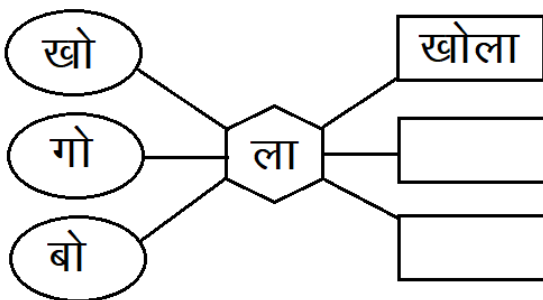








अक्षरों को मिलाकर शब्द बनाइए -



Remark: _____

Teacher's Sign _____

WORKSHEET

NAME -

CLASS -


ROLL NO. -

DATE - ... / ... /



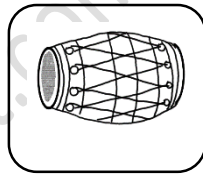


SUBJECT -

TOPIC -

चित्रों के नाम लिखिए व रंग भी भरें -



रोटी



निम्न शब्दों से मिलते-जुलते शब्द बनाइए -

खोता - गोता पोता बोता धोता

कोना -

आओ -

..... -

Remark: _____

Teacher's Sign _____

WORKSHEET

NAME -

CLASS -


ROLL NO. -

DATE - ... / ... /

SUBJECT -

TOPIC -

पढ़िए व उत्तर दिजिए -



गोपाल एक किसान था। उसका एक छोटा घोड़ा था। एक रात दो चोर उसे चुराने आए। गोपाल सो रहा था। जैसे ही पहले चोर ने घोड़े की डोर खोली। घोड़े ने जोर से लात दे मारी। पहला चोर काने में जाकर रोने लगा। दूसरा चोर थोड़ा मोटा था। वह सोच में पड़ गया। पहला चोर बोला - डरो मत, जाओ, पकड़ो। दूसरे चोर ने डोर पकड़कर जोर लगाया। घोड़े ने हिन-हिन कर के शोर मचाया। गोपाल व गांव के लोग झट से आए। चोर भाग गए।

प्रश्नों के उत्तर दिजिए -

- 1- किसान का क्या नाम था ?
- 2- किसान के पास क्या था ?
- 3- घोड़ा को चुराने कौन आए ?
- 4- दूसरा चोर कैसा था ?
- 5- शोर सुनके कौन आया ?

Remark: _____

Teacher's Sign _____

WORKSHEET

NAME -

CLASS -



ROLL NO. -

DATE - ... / ... /

SUBJECT -

TOPIC -

चित्र देखकर वाक्य पूरा किजिए -

क) -  सोहन ने बाहर रख दिया।ख) -  गोपाल ने में लहसुन पीसा।ग) -  हमने में जामुन रखे।घ) -  मेरी पानी की आधी हो गई।ङ) -  मेरे चाचा हिमाचल से लाए।

नीचे दिए गए चित्रों के नाम, उचित वाक्यों में भरिए -



- 1- मैंने सिर पर एक पहनी है।
- 2- मोहन ने और चटनी खाया।
- 3- सोहन बहुत अच्छा बजाता है।
- 4- मधुर आवाज में गाती है।
- 5- हमारे खेत की गाजर खा गया।

Remark: _____

Teacher's Sign _____