

WORKSHEET

NAME - .....

CLASS - .....

ROLL NO. - .....

DATE - ... / ... / .....

SUBJECT - .....


TOPIC - .....

चित्रों का मिलान, नाम से किजिए -

वृष्टि  
ऋषि  
घृतकुमारी  
नृप  
कृमि

वृत्त  
हृदय  
वृष  
कृषि  
नृत्य

चित्रों के नाम वर्ग पहेली में खोज कर गोला किजिए -



गृ	ह	पृ	थ्वी
मृ	सृ	झु	गी
ग	कृ	ष्णा	ला
दृ	ष्टि	वृ	क्ष



अक्षरों को मिलाकर शब्द बनाइए -

मृ

- ग — मृग
- त —
- दा —

वृ

- ष — वृष
- क्ष —
- ष्टि —

Remark: \_\_\_\_\_

Teacher's Sign \_\_\_\_\_

WORKSHEET

NAME - .....

CLASS - .....

ROLL NO. - .....

DATE - ... / ... / .....


SUBJECT - .....

TOPIC - .....


चित्रों को देखकर नाम पूरा किजिए -



....त्य



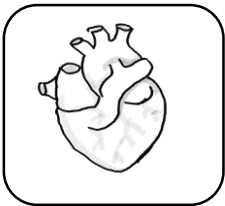
....षक



....ग



....ष



....दय



.... ह

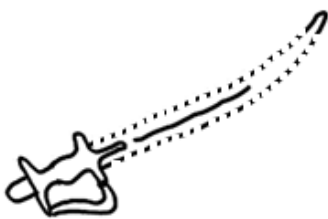


... प




.... क्ष

चित्रों को पूरा किजिए व नाम लिखकर सुंदर रंग भी भरें -



.....



.....



.....

Remark: \_\_\_\_\_

Teacher's Sign \_\_\_\_\_

WORKSHEET

NAME - .....

CLASS - .....


ROLL NO. - .....

DATE - ... / ... / .....




SUBJECT - .....

TOPIC - .....

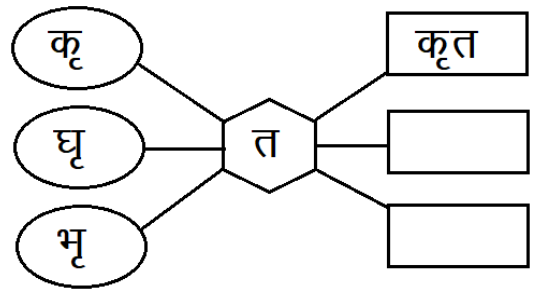
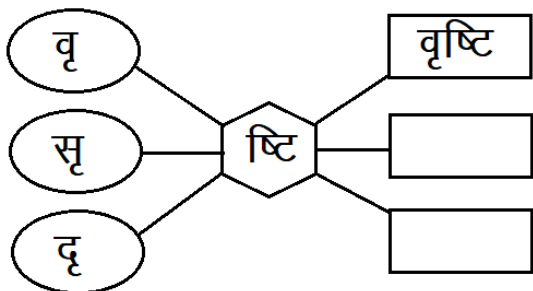
चित्रों के नाम लिखिए व रंग भी भरें -



वृक्ष



अक्षरों को मिलाकर शब्द बनाइए -



Remark: \_\_\_\_\_

Teacher's Sign \_\_\_\_\_

WORKSHEET

NAME - .....

CLASS - .....

ROLL NO. - .....

DATE - ... / ... / .....



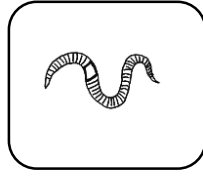
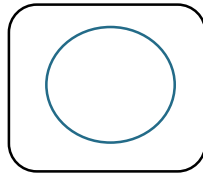
SUBJECT - .....

TOPIC - .....

चित्रों के नाम लिखिए व रंग भी भरें -



ऋषि



निम्न शब्दों से मिलते-जुलते शब्द बनाइए -

सृष्टि - वृष्टि दृष्टि

मृत - .....

कृष्णा - .....

..... -

Remark: \_\_\_\_\_

Teacher's Sign \_\_\_\_\_

## WORKSHEET

NAME - .....

CLASS - .....

ROLL NO. - .....

DATE - ... / ... / .....

SUBJECT - .....

TOPIC - .....

### पढ़िए व उत्तर दिजिए -



किसी जंगल में एक ऋषि मुनि रहते थे। वह एक वृक्ष के नीचे तप किया करते थे। वह उदार हृदय और दूर दृष्टि रखते थे। एक बार उनके जंगल का एक मृग जाल में फंस गया। जाल कृषक का था। कृषक कृपाण लेकर मृग को लेने आया। ऋषि को बड़ा क्रोध आया। फिर भी वह कृषक से मृदु स्वर में बोले—कृपा करके मृग को छोड़ दें। मृग हमारे जंगल की शान हैं। हर जीवित प्राणी को पृथ्वी में जीने का अधिकार है। कृषक ने दृढ़ निश्चय किया की वह किसी भी प्राणी को हानि न पहुँचाएगा।

### प्रश्नों के उत्तर दिजिए -

- 1- ऋषि मुनि किसके नीचे तप किया करते थे ? .....
- 2- जाल में कौन फंस गया ? .....
- 3- जाल किसका था ? .....
- 4- किसको क्रोध आया ? .....
- 5- प्राणियों को जीने का अधिकार कहाँ है ? .....

Remark: \_\_\_\_\_

Teacher's Sign \_\_\_\_\_

## WORKSHEET

NAME - .....

CLASS - .....


ROLL NO. - .....

DATE - ... / ... / .....

SUBJECT - .....

TOPIC - .....

चित्र देखकर वाक्य पूरा किजिए -

क) -  .....की हरी, मोटी और कंटीली पत्तियां होती हैं।

ख) -  कृषक ..... कर अनाज उगाते हैं।

ग) -  मेरा ..... तेजी से धड़क रहा है।

घ) -  कल अति ..... के कारण विद्यालय बंद था।

ङ) -  ..... हमें बिमार करते हैं।

नीचे दिए गए शब्दों को पढ़कर उचित वाक्य में प्रयोग किजिए -

वृत्त

वृक्ष

दृष्टि

कृष्ण

नृत्य

- 1- हमें खूब सारे ..... लगाने चाहिए।
- 2- ..... को माखन बहुत पसंद था।
- 3- साईकिल का पहिया ..... के आकार का होता है।
- 4- महक बहुत सुंदर ..... करती है।
- 5- बाज की ..... बड़ी तेज होती है।

Remark: \_\_\_\_\_

Teacher's Sign \_\_\_\_\_