

WORKSHEET

NAME -

CLASS -


ROLL NO. -

DATE - ... / ... /

SUBJECT -


TOPIC -

चित्रों का मिलान, नाम से किजिए -



14

नौका
औजार
गौरेया
सरौता
चौदह



9

चौकोर
नौ
कचौड़ी
पकौड़ी
हथौड़ा

चित्रों के नाम वर्ग पहेली में खोज कर गोला किजिए -



कौ	आ	खि	मा
पौ	धा	लौ	की
चौ	मा	ना	रे
की	तौ	लि	या



अक्षरों को मिलाकर नए शब्द बनाइए -

चौ

- क — चौक
- का —
- ड़ा —

मौ

- न — मौन
- सी —
- जी —

Remark: _____

Teacher's Sign _____

WORKSHEET

NAME -

CLASS -


ROLL NO. -

DATE - ... / ... /


SUBJECT -

TOPIC -


चित्रों को देखकर नाम पूरा किजिए -



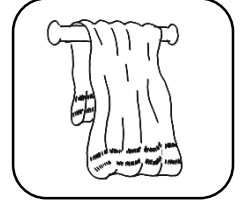
... की



... का



.... आ



.... लिया



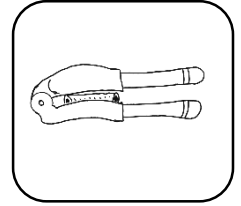
.... रैया



... धा



खि ... ना

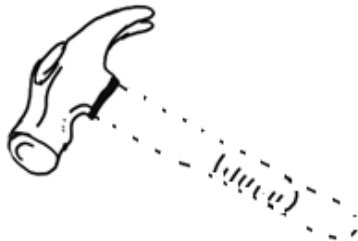


स ता

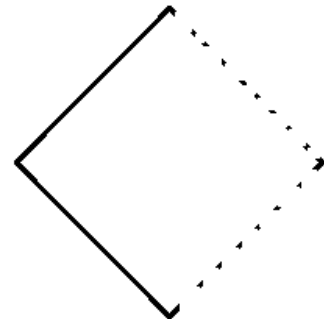
चित्रों को पूरा किजिए व नाम लिखकर सुंदर रंग भी भरें -



.....



.....



.....

Remark: _____

Teacher's Sign _____

WORKSHEET

NAME -

CLASS -


ROLL NO. -

DATE - ... / ... /




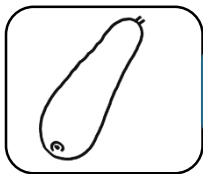

SUBJECT -

TOPIC -

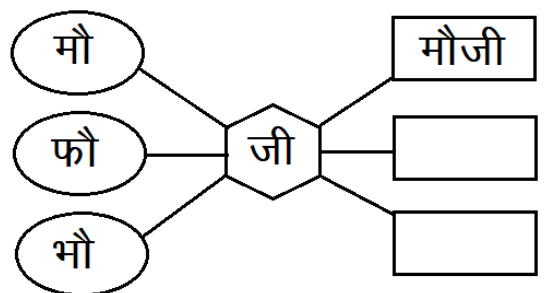
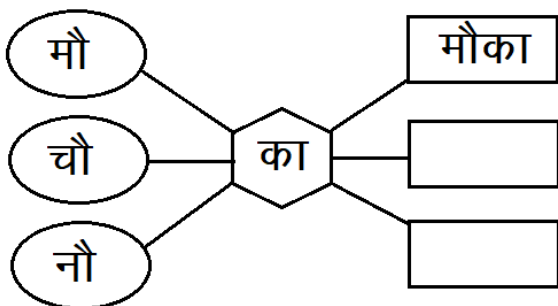
चित्रों के नाम लिखिए व रंग भी भरें -



नौका



अक्षरों को मिलाकर शब्द बनाइए -



Remark: _____

Teacher's Sign _____

WORKSHEET

NAME -

CLASS -


ROLL NO. -

DATE - ... / ... /




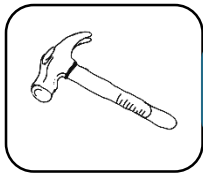
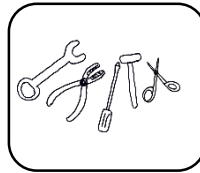
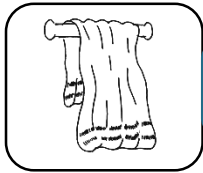
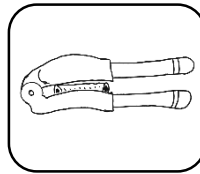
SUBJECT -

TOPIC -

चित्रों के नाम लिखिए व रंग भी भरें -



गौरैया



निम्न शब्दों से मिलते-जुलते शब्द बनाइए -

चौका - मौका नौका

शौक -

मौजी -

..... -

Remark: _____

Teacher's Sign _____

WORKSHEET

NAME -

CLASS -

ROLL NO. -

DATE - ... / ... /

SUBJECT -

TOPIC -

पढ़िए व उत्तर दिजिए -



गौरव के घर पर रौनक थी। आज उसके घर उसके मौसा-मौसी आए थे। उनके लिए पकौड़ी-कचौड़ी बनी थी। गौरव के मौसा फौजी थे। गौरव भी बड़ा होकर फौजी बनना चाहता था। उसे अपने मौसा के किस्से सुनने में बड़ा मजा आता था। मौसा ने बताया कि कैसे फौजी चौबीस-चौबीस घंटे सीमाओं पर सुरक्षा देते हैं। जब तक गौरव के मौसा उनके घर रहे। वे रोज सुबह दौड़ लगाते। पौधे को पानी देते। औजार से कागज व गत्ते के खिलौने बनाते। वे शाम को चौक पर जाकर चौपाल की बातें सुनते। फिर घर लौट आते।

प्रश्नों के उत्तर दिजिए -

- 1- गौरव के घर कौन आए थे ?
- 2- उनके लिए गौरव के घर क्या बना था ?
- 3- गौरव बड़ा होकर क्या बनना चाहता था ?
- 4- गौरव और मौसा जी रोज सुबह क्या करते थे ?
- 5- वे शाम को कहाँ जाते थे ?

Remark: _____

Teacher's Sign _____

WORKSHEET

NAME -

CLASS -


ROLL NO. -

DATE - ... / ... /

SUBJECT -

TOPIC -


चित्र देखकर वाक्य पूरा किजिए -

क) -  सौरभ बिजली का काम से करता है।

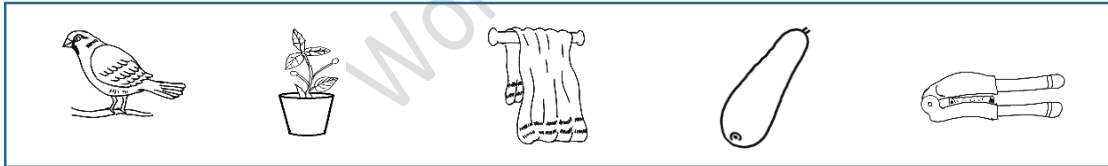
ख) - (14) गौरी ने आम खरीदे।

ग) -  हमने कागज से फिरकी बनाई।

घ) - (100) दौलत में से 99 अंक लाया।

ङ) -  मेरे चाचा ने बेसन की बनायी।

नीचे दिए गए चित्रों के नाम, उचित वाक्यों में भरिए -



- 1- पापा ने सुपारी से काटी।
- 2- हम सबने विद्यालय में एक-एक रोपा।
- 3- मैंने का घोंसला देखा।
- 4- नहाने के बाद से शरीर पौछते हैं।
- 5- हमने कल रात की सब्जी बनायी थी।

Remark: _____

Teacher's Sign _____