

WORKSHEET

NAME -

CLASS -

ROLL NO. -

DATE - ... / ... /

SUBJECT -


TOPIC -

चित्रों का मिलान, नाम से किजिए -


छः
सूर्यः
अश्वः
दुःख
प्रातः

वृक्षः
सिंहः
छात्रः
एकः
वानरः

चित्रों के नाम वर्ग पहली में खोज कर गोला किजिए -



धे	नुः	न	से
जा	ह	मः	व
ग	लः	जः	नः
जः	टि	ब	कः



अक्षरों को मिलाकर नए शब्द बनाइए -

ज

- पः — जपः
- नः —
- लः —

त

- पः — तपः
- नः —
- जः —

Remark: _____

Teacher's Sign _____

WORKSHEET

NAME -

CLASS -


ROLL NO. -

DATE - ... / ... /

SUBJECT -

TOPIC -


चित्रों को देखकर नाम पूरा किजिए -



ग



सिं



धे




व




ए



न



प्रा



वान

चित्रों को पूरा किजिए व नाम लिखकर सुंदर रंग भी भरें -



.....



.....



.....

Remark: _____

Teacher's Sign _____

WORKSHEET

NAME -

CLASS -

ROLL NO. -

DATE - ... / ... /






SUBJECT -

TOPIC -

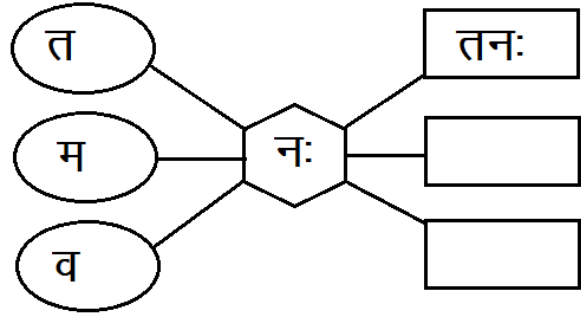
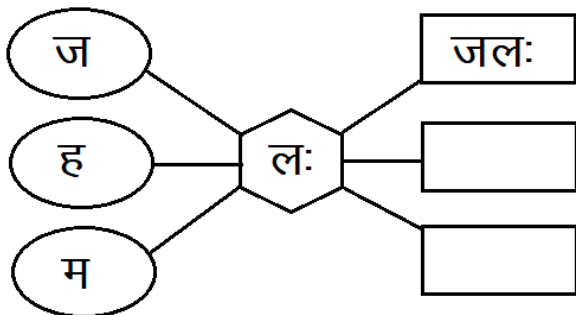
चित्रों के नाम लिखिए व रंग भी भरें -



छ:



अक्षरों को मिलाकर शब्द बनाइए -



Remark: _____

Teacher's Sign _____

WORKSHEET

NAME -

CLASS -


ROLL NO. -

DATE - ... / ... /






SUBJECT -

TOPIC -

चित्रों के नाम लिखिए व रंग भी भरें -



प्रातः



निम्न शब्दों से मिलते-जुलते शब्द बनाइए -

जनः - वनः मनः तनः

मलः -

तपः -

..... -

Remark: _____

Teacher's Sign _____

WORKSHEET

NAME -

CLASS -

ROLL NO. -

DATE - ... / ... /

SUBJECT -

TOPIC -

पढ़िए व उत्तर दिजिए -



एक कृषकः था। वह प्रातः उठकर ईश्वर को नमः करता था। वह क्रमशः अपने दिन के कार्य पूरा करता था। रात्रीः में आराम करता था। उसके पास छः धेनुः थी। वह वनः जाकर उनको चराता था। फलतः धेनुः खूब दूध देती थी। वह प्रातः प्रायः दूध बेचता था। शनैः-शनैः वह एकः धेनुः और ले आया। वह एक गरीब परिवार को निःस्वार्थ व निःशुल्क दूध देता था। कृषकः बहुत दयालु था।

प्रश्नों के उत्तर दिजिए -

- 1- कृषकः ईश्वर को क्या करता था ?
- 2- वह कब आराम करता था ?
- 3- उसके पास कितनी धेनुः थी ?
- 4- वह कब दूध बेचता था ?
- 5- दयालु कौन था ?

Remark: _____

Teacher's Sign _____

WORKSHEET

NAME -

CLASS -





ROLL NO. -

DATE - ... / ... /


SUBJECT -

TOPIC -

चित्र देखकर वाक्य पूरा किजिए -

क) -  पूरब से निकलता है।ख) -  यह कक्षा छः का है।ग) -  उसकी हालत देखकर मुझे हुआ।घ) -  सरकस का बहुत बड़ा था।ङ) -  आम की डाली पर बैठा है।

नीचे दिए गए चित्रों के नाम, उचित वाक्यों में भरिए -



- 1- अपने ईश्वर को करना चाहिए।
- 2- हमारे आंगन में पुराना बरगद का है।
- 3- उठकर कसरत करनी चाहिए।
- 4- जंगल का राजा होता है।
- 5- खेती करता है।

Remark: _____

Teacher's Sign _____